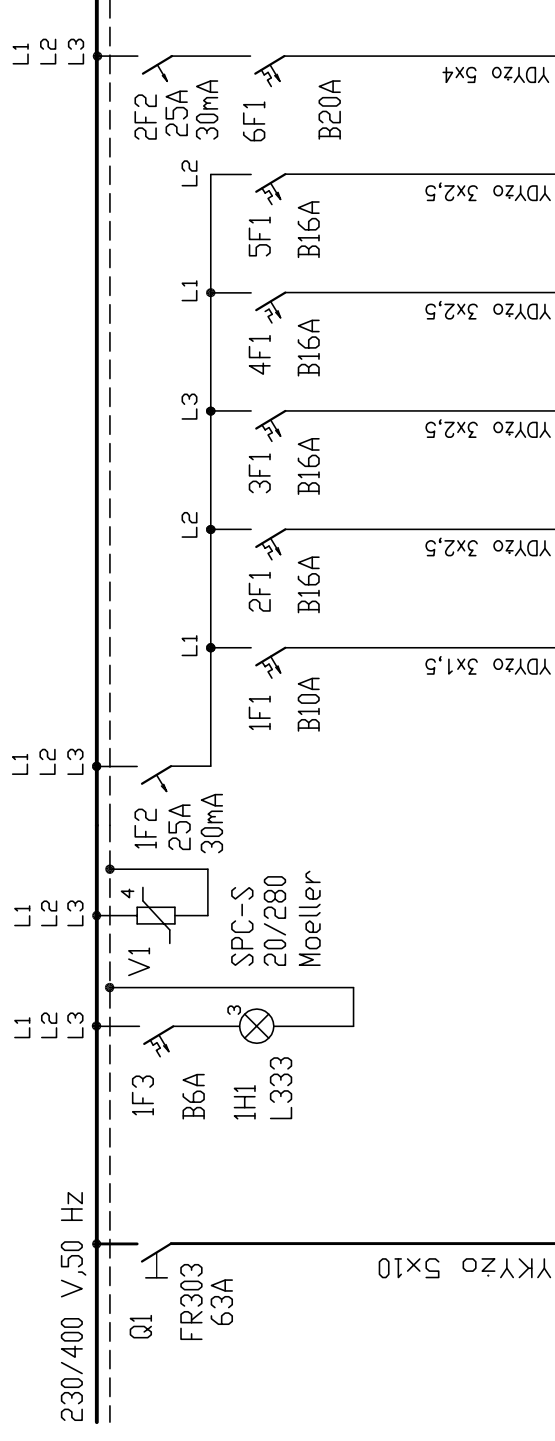
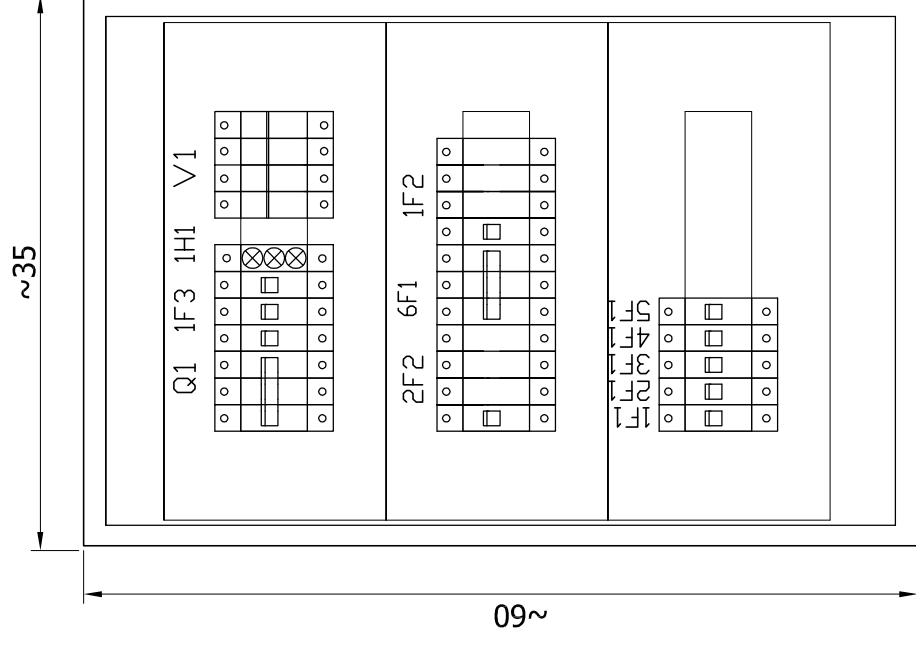
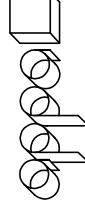


Przykład rozmieszczenia aparatów



Nr obw.	1	2	3	4	5	6
Zasilanie	Dzielnice		Gniazda wtyczkowe		Bojler	Kuchienka elektryczna
			Łazienka	Kuchnia		
Opis	Pralka					

Typ urządzenia: Tablica naścienna 3x12 mod,



autorska pracownia projektowania architektury "APPA-Jan Pudło"
41-605 Świętochłowice ul. Moniuszki 3/8 tel., fax: 0/32 245 39 61

inwestycja:	Zespół budynków socjalnych, Będzin ul. Wolska, dz. nr 137/5	branża E	nr proj. 8/1
nazwa projektu:	PW Instalacji elektrycznych budynków socjalnych		
Nazwa rysunku	TABLICA ROZDZIELCZA MIESZKANIOWA TM - SCHEMAT STRUKTURALNY		
główny proj:	mgr inż. arch. Jan Pudło upr. 482/85		data: 01.2009
projektował:	mgr inż. Józef Smaś upr. 6/78		edycja "B"
sprawił:	mgr inż. Janina Kasprzak-Smaś upr. 429/94		skala: -
			rys.: 2